

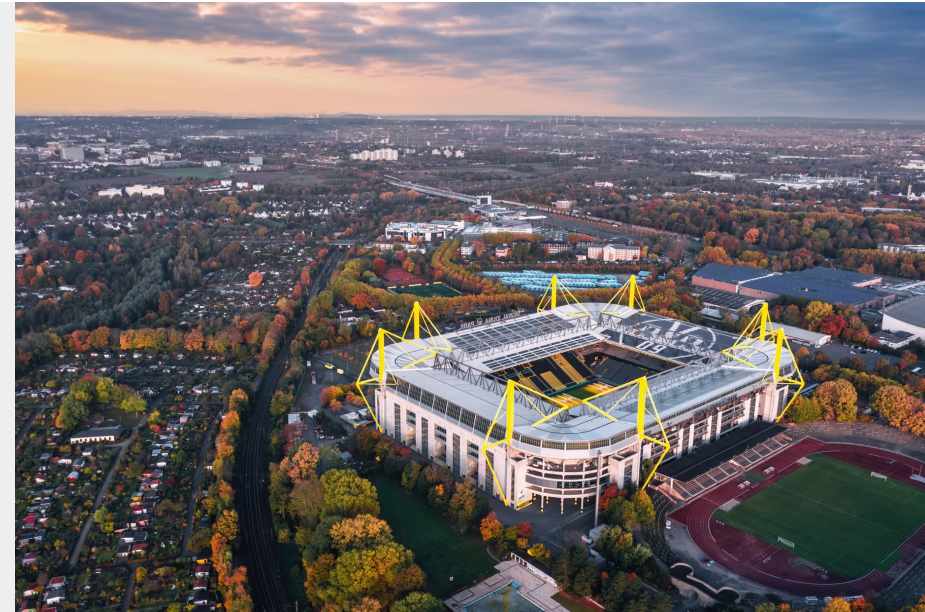


Dortmund

Subjektive Lebenszufriedenheit*
Rang 23 (von 40)

Objektive Lebensqualität**
Rang 37 (von 40)

„Overperformer“



- Dortmund belegt mit 6,77 Punkten in der Lebenszufriedenheit einen **Mittelfeldplatz im Vergleich der deutschen Großstädte**. Sie liegt deutlich hinter dem Erstplatzierten Kassel (7,38 Punkte), aber auch klar vor dem Letztplatzierten Rostock (6,36).
- Bei der Lebensqualität, also den messbaren Wohlfahrtsindikatoren wie z.B. Einkommen, Gesundheitsversorgung oder Grünflächen, liegt Dortmund im Städtevergleich fast am Tabellenende (Rang 37). Die Dortmunder sind somit **mit ihrem Leben zufriedener als es die objektiv verfügbaren Statistiken erwarten lassen**. Wir nennen das einen „Overperformer“.
- In Dortmund steht man so **wenig im Stau** wie sonst in keiner anderen deutschen Großstadt. **Viele Wälder und Parks** laden zusätzlich zur Naherholung ein. Gleichzeitig trüben **die hohe Arbeitslosigkeit und das geringe kulturelle Angebot** die Lebenszufriedenheit in Dortmund.

* Basis für die Lebenszufriedenheit: Deutschlandweit 46.675 Befragte 2021 bis 2024, für 40 Großstädte 25.557 Befragte. Dortmund: 815 Befragte. Mündlich-persönliche Befragungen. Befragungsdurchführung: Institut für Demoskopie Allensbach. Frage: „Wie zufrieden sind Sie zurzeit – alles in allem – mit ihrem Leben? 0 = ganz und gar nicht zufrieden bis 10 = völlig zufrieden“.

** Basis für die Lebensqualität: 45 Indikatoren aus öffentlich verfügbaren Statistiken. Zu sämtlichen Quellen siehe die Gesamtstudie, abrufbar unter <https://www.skl-gluecksatlas.de/info/presse.html>.

Subjektive Lebenszufriedenheit

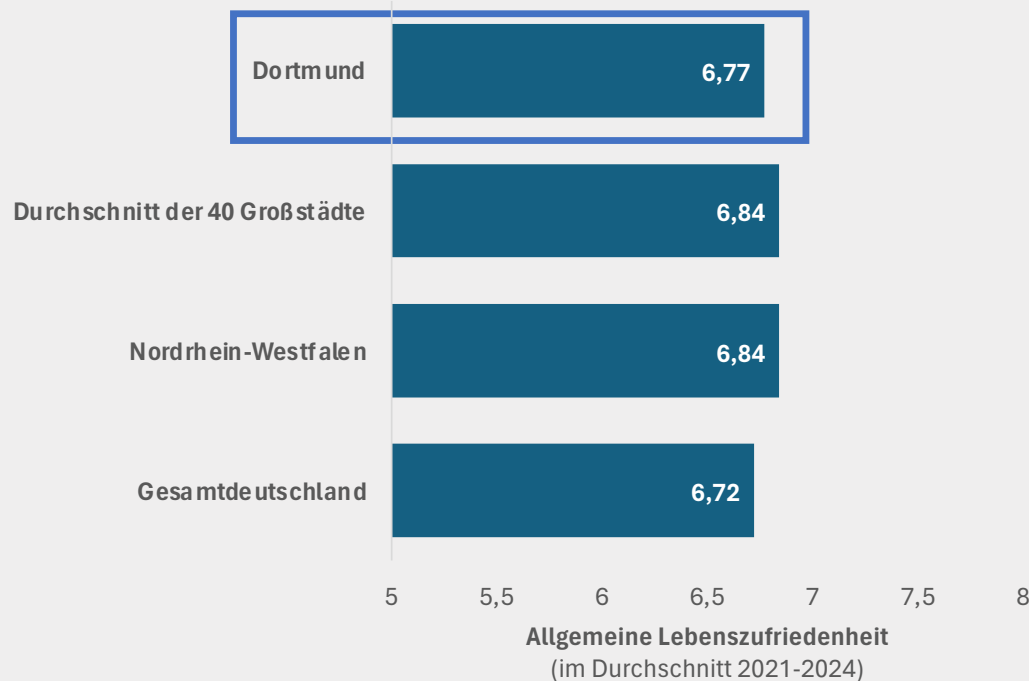
Dortmund

Im Durchschnitt 2021-2024

„Wie zufrieden sind Sie zurzeit - alles in allem - mit Ihrem Leben?“

0 = ganz und gar nicht zufrieden bis 10 = völlig zufrieden

Im Durchschnitt 2021 bis 2024

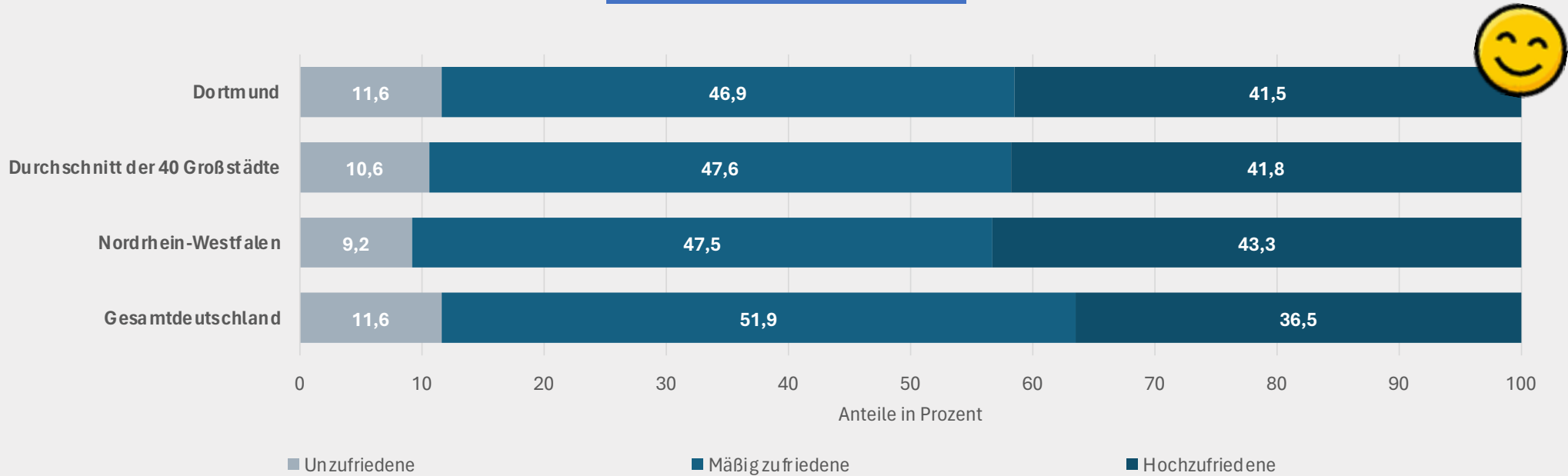


- Mit 6,77 Punkten liegen die Dortmunder im Wohlbefinden im unteren Mittelfeld des Städterankings. Die Lebenszufriedenheit ist in Dortmund (593.317 Einwohner) **um 0,61 Punkte niedriger als beim Erstplatzierten (Kassel) aber auch um 0,41 Punkte höher als beim Letztplatzierten (Rostock).**
- Das Glücksniveau der Einwohner von Dortmund liegt 0,07 Punkte unter dem Durchschnitt des Bundeslandes Nordrhein-Westfalen und 0,05 über dem deutschlandweiten Durchschnitt. Im Durchschnitt berichten die Dortmunder von einem deutlich geringeren Wohlbefinden als die Bewohner der Landeshauptstadt Düsseldorf (7,19).
- **Im Ruhrgebiet-Vergleich schneidet Dortmund aber gut ab:** Die Zufriedenheit ist höher als in Bochum (6,65; Rang 27), Essen (6,64; Rang 29) oder Gelsenkirchen (6,54; Rang 35). Duisburg ist mit 6,99 Punkten (Rang 13) aber noch glücklicher.
- Dortmund hat eine hohe Arbeitslosenquote (11,4 Prozent) und einen hohen Anteil an Mindestsicherungsempfängern von 16,9 Prozent (z.B. Bürgergeld, Grundsicherung im Alter). Nur in Gelsenkirchen und Duisburg sind diese Werte noch schlechter.
- Demgegenüber hat Dortmund **viele Parks und Wälder, wenige Staus und viele Haushalte mit Familien** zu bieten. Familien sind zufriedener als Alleinlebende. Zudem ist Dortmund Shoppingstadt: Selbst aus dem Münster- und Sauerland kommt man nach Dortmund, um auf dem Westenhellweg zu flanieren.

Subjektive Lebenszufriedenheit

Dortmund

Verteilung in Prozent



- **Etwa 4 von 10 Dortmundern (41,5 Prozent) gibt an, mit seinem Leben hochzufrieden zu sein.** Im Schnitt der 40 Großstädte sind es 41,8 Prozent, im Bundesland Nordrhein-Westfalen liegt der Anteil mit 43,3 Prozent deutlich höher. Vor allem Familien gehören zu den Hochzufriedenen.
- **11,6 Prozent der Dortmunders – also etwa jede 9. Person – ist mit ihrem Leben unzufrieden.** Im Durchschnitt aller Personen in Nordrhein-Westfalen sind es 9,2 Prozent. Darunter finden sich viele Arbeitssuchende und/oder Personen ohne Schulabschluss.
- Die meisten Dortmunders sind mäßig zufrieden. Wie der Durchschnitt der Menschen in Nordrhein-Westfalen, gibt auch etwa jeder 2. Dortmunders an, mit seinem Leben weder unzufrieden noch hochzufrieden zu sein.

Anmerkungen: Unzufrieden = 0 bis 4; mäßig zufrieden = 5 bis 7; hochzufrieden = 8 bis 10.
Durchschnitt 2021 bis 2024.

Objektive Lebensqualität

Dortmund

Stärken und Schwächen

| Stärken | Dortmund | Ø 40 Städte | Ø Deutschland | Schwächen | Dortmund | Ø 40 Städte | Ø Deutschland |
|--|----------|----------------|----------------------|---|----------|----------------|----------------------|
| Umweltqualität | | | | Infrastruktur | | | |
| Zugang zu Grünflächen <small>Anteil der Einwohner, die in max. 300m Entfernung Zugang zu Grünflächen haben, in Prozent, 2018</small> | 97,9 | 93,4 | Wert nicht verfügbar | Hohe Pendeldistanz <small>Distanz vom Wohnort zur Arbeitsstätte in km, 2022</small> | 17,0 | 14 | 17,2 |
| Infrastruktur | | | | Arbeitsmarkt | | | |
| Geringer Zeitverlust durch Staus <small>Durchschnittlicher Zeitverlust pro Tag in Minuten, 2023</small> | 7,0 | 13,4 | 6,0 | Hohe Arbeitslosigkeit <small>Anteil der Arbeitslosen an den zivilen Erwerbspersonen in Prozent, 2021</small> | 11,4 | 8,0 | 5,7 |
| Demografie | | | | Kultur und Freizeit | | | |
| Viele Haushalte mit Kindern <small>Anteile an allen Haushalten, 2021</small> | 26,4 | 25 | Wert nicht verfügbar | Wenige Schwimmbäder <small>Schwimmbäder je 100.000 Einwohner, 2022</small> | 3 | 5,7 | Wert nicht verfügbar |
| <ul style="list-style-type: none"> Dortmund punktet mit „grün statt grau“. Die Stadt legte seit ihrem Bestehen Wert auf zahlreiche Grünflächen. So ist sie auch heute im Vergleich der 40 Großstädte nach Bochum, Hamburg und Essen die viertgrünste Stadt. In keiner anderen Stadt stehen die Einwohner weniger im Stau, wie in Dortmund. Nur rund 7 Minuten benötigen die Dortmunder durchschnittlich täglich wegen Staus länger, wenn sie mit dem Auto unterwegs sind. | | | | Wenige Kinos <small>Kinos je 100.000 Einwohner, 2022</small> | 0,8 | 1,8 | Wert nicht verfügbar |
| | | | | <ul style="list-style-type: none"> Die Dortmunder nehmen weite Arbeitswege auf sich. Während einer 5-Tage-Woche legen sie wöchentlich rund 170 Kilometer zwischen Wohnort und Arbeit zurück. In Kassel und Freiburg sind es nur 100 Kilometer pro Woche. Das Kultur- und Freizeitangebot je Einwohner ist in Dortmund noch ausbaufähig. Seien es Kneipen, Clubs, Kinos, Theater oder Schwimmbäder: In den meisten anderen Großstädten gibt es jeweils mehr davon. Nur bei den Museen ist Dortmund etwas besser. | | | |